

**Manual do APP**

**Descomplica**

**Faculdade Digital**



# Primeiro contato

Aplicativo



**Selecione a opção da graduação!**

Nosso app é pra todo mundo: quem tá no pré-vestibular, na graduação ou na pós. Então, se você faz graduação e também uma pós com a gente, é só escolher a opção que quiser na hora.

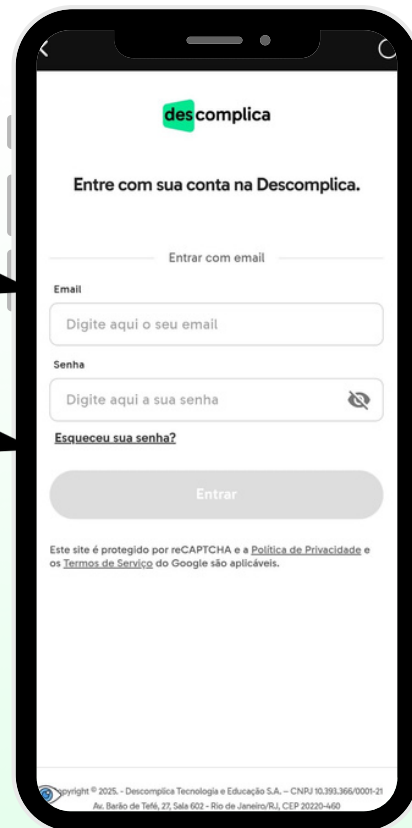
Mas neste manual vamos falar sobre a graduação, beleza?



# Autenticação

Preencha o seu  
email de matrícula


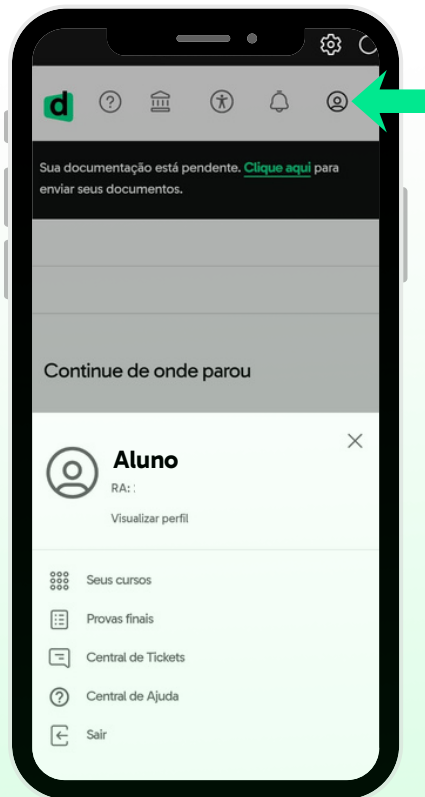
Esqueceu a senha?  
Clique aqui.



The image shows a smartphone screen with the 'descomplica' login interface. At the top is the 'descomplica' logo. Below it is the text 'Entre com sua conta na Descomplica.' followed by a separator line and the text 'Entrar com email'. There are two input fields: 'Email' with the placeholder 'Digite aqui o seu email' and 'Senha' with the placeholder 'Digite aqui a sua senha' and an eye icon for toggling visibility. Below the password field is a link 'Esqueceu sua senha?'. A large 'Entrar' button is at the bottom. At the very bottom of the screen, there is a small disclaimer: 'Este site é protegido por reCAPTCHA e a Política de Privacidade e os Termos de Serviço do Google são aplicáveis.'

# Perfil do aluno

Aplicativo



Nesta opção, você pode acessar seus outros cursos, seja de graduação ou curso livre, caso você tenha mais de uma matrícula com a gente.



Aqui você pode agendar suas provas e acessar a avaliação online quando estiver apto a essa modalidade.



Clicando aqui, você tem acesso ao seu histórico de atendimentos, tanto os que já foram finalizados quanto os em aberto.



Aqui você pode tirar suas dúvidas sobre a plataforma, nosso método avaliativo, abertura de serviços e muito mais!



Se você quiser voltar para o menu principal, é só selecionar essa opção.



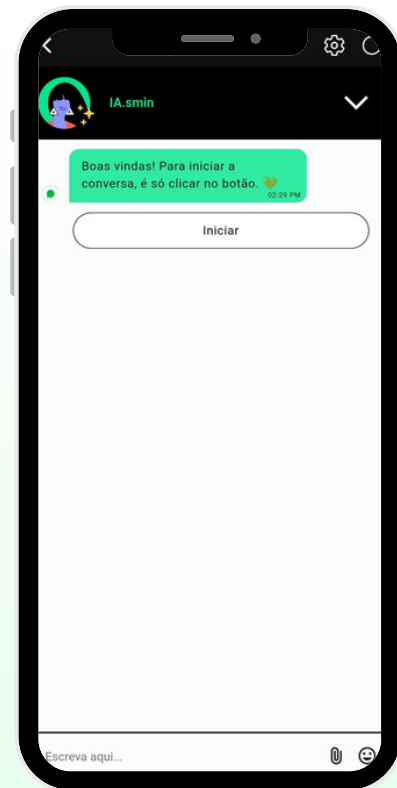
# Central de ajuda ?

Aplicativo



**Na Central de Ajuda, você tem acesso a muitos artigos que explicam, em detalhes, como funciona a graduação. Por lá você também encontra a nossa assistente virtual, a IA.smin.**

**Sempre que surgir uma dúvida, veja se existe artigo sobre o tema e, se o que você encontrar não for o suficiente pra te ajudar, é só entrar em contato com a gente pelo chat, beleza?**



# Como assistir as aulas?

Aplicativo



Clicando na opção Disciplinas, você encontra todos os seus módulos de disciplinas obrigatórias, eletivas e o Projeto de Extensão.

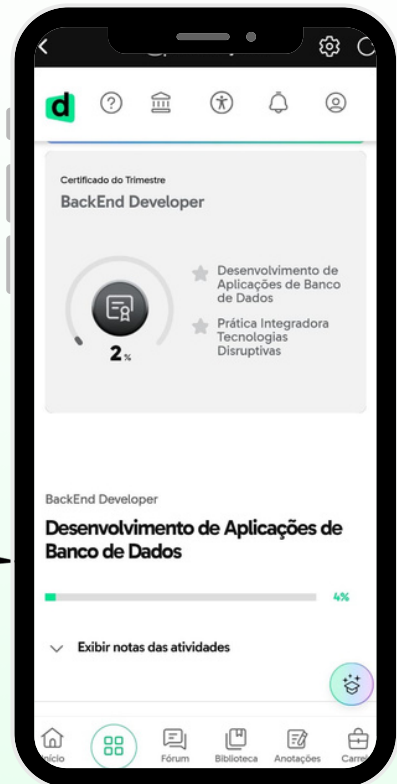
Ao clicar na opção Módulo, você pode navegar por todos eles.

Progresso da disciplina pra conquistar o seu micro certificado



# Como assistir as aulas?

Aplicativo



Progresso da disciplina.

Ao selecionar o módulo desejado, é só rolar a tela pra baixo pra conferir todas as disciplinas que você está matriculado.

Aqui, você acessa todos os exercícios da disciplina, tanto os já foram feitos quanto os pendentes.



# Assistindo as aulas!



Aplicativo

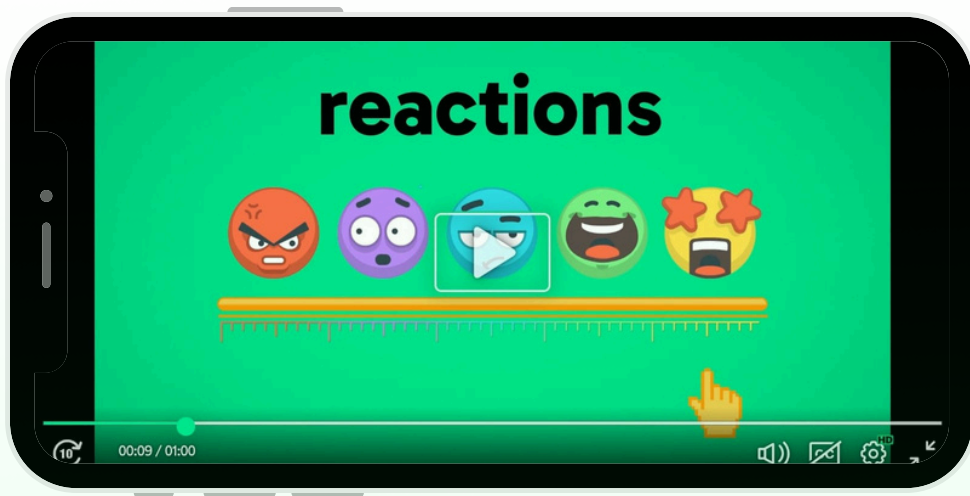


## Por dentro da aula:


- Sempre na horizontal.
- Toque na tela para mais opções.

# Ao tocar a tela da aula:


Aplicativo




## O que cada ferramenta faz?

 → Para alterar a qualidade do vídeo, clique na engrenagem. Se a sua internet estiver lenta, reduza a qualidade.

 → Clique neste ícone para ativar ou desativar o som da aula.

 → Neste ícone, você pode ativar ou desativar as legendas.

 → Clique aqui para avançar dez segundos no vídeo. Você também pode usar a barra de progresso para adiantar ou voltar.

# Ao minimizar aula ↗ ↘



Nesta opção, você pode selecionar a aula para assistir ou fazer os exercícios correspondentes.



Aqui você pode fazer às suas anotações da aula.

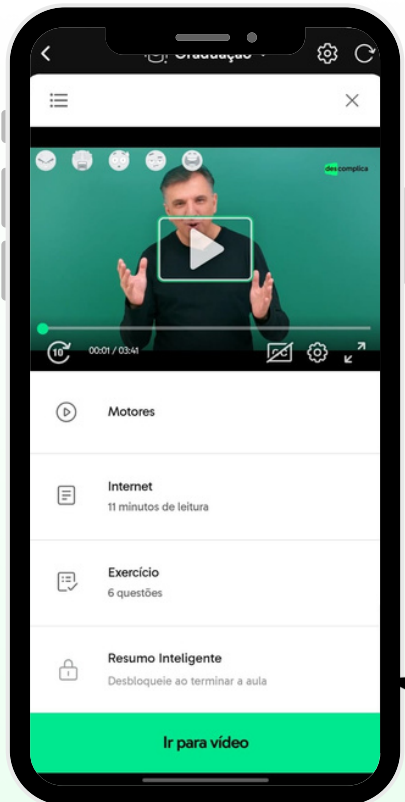


**Personal Prof:** inteligência artificial exclusiva da Desco pra te ajudar nos estudos, com resumos sobre o assunto da aula e muito mais.



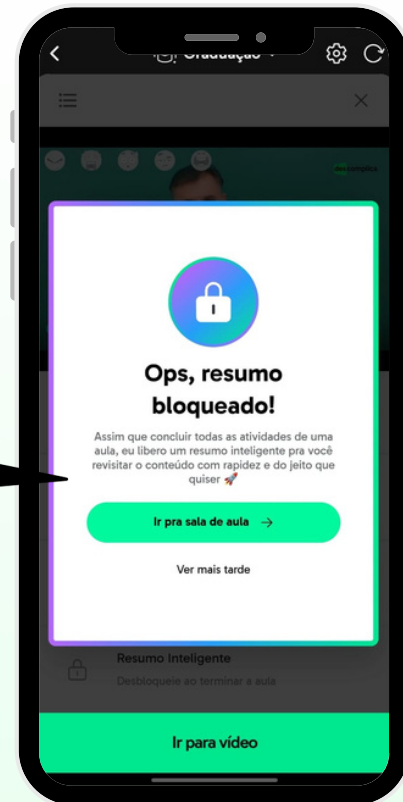
# Resumo

Aplicativo



Aqui você pode dar uma recapitulada no resumo da aula inteira.

Mas a opção só vai ser liberada quando você assistir às aulas e fizer todos os exercícios.



# Resumo

Aplicativo



Neste resumo, você vai encontrar os principais pontos sobre o tema que estudou pra ajudar fixar o conteúdo!

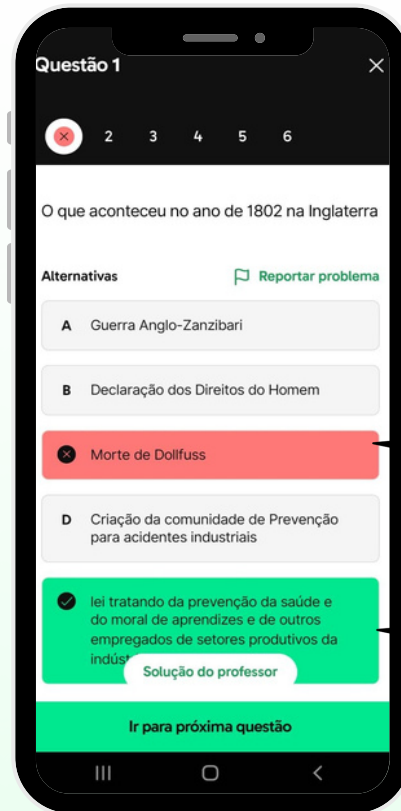
Ao rolar a tela pra baixo, é só clicar na opção "Marcar resumo como lido" e voilà, você já pode seguir para os exercícios!



# Exercícios objetivos



Ao clicar na resposta, você fica por dentro se acertou ou errou a questão



Não foi dessa vez!

Resposta certa

# Resultado do exercício



Assim que você fechar o questionário, vai descobrir se mandou bem nos estudos ou se ainda precisa revisar os assuntos abordados.


 **Importante!**

**As provas só poderão ser realizadas pelo computador, não é possível realizar as avaliações pelo app.**

# Configurações



Limpa as configurações do aplicativo no seu dispositivo



Sair da seção e tirar cookies (pequenos arquivos de texto que ficam salvos)

Estas opções podem ser usadas caso aconteça algum bug no seu aplicativo, beleza?

